

Ausstattungsübersicht und Technische Daten  
Gültig für das Modelljahr 2021



Nutzfahrzeuge

# Der Caravelle 6.1



Informieren Sie sich über die tagesaktuellen  
Modell- und Mehrausstattungspreise auf  
unserer Homepage unter  
<https://konfigurator.vw-nutzfahrzeuge.at/>

## Serienausstattung

	Caravelle Trendline	Caravelle Comfortline	Caravelle Highline
Abgasnorm EURO 6d TEMP-EVAP-ISC mit AdBlue	●	●	●
Ablagen in den Türen (je zwei Ablagen in den Türen des Fahrerhauses)	●	●	●
Ablagen in der Armaturentafel (unter den äußeren Luftausströmern, zwei Cupholder, obere Mittelablage, offenes Ablagefach auf Beifahrerseite)	●	●	●
Airbag: Frontairbags für Fahrer und Beifahrer (Beifahrerairbag deaktivierbar)	●	●	●
Airbag: Seiten- und Kopfairbag für Fahrer und Beifahrer	○	●	●
Armaturentafel Standard	●	●	-
Armaturentafel Komfort	○	○	●
Außenspiegel, elektrisch einstell- und beheizbar	●	●	●
Außenspiegel, links und rechts konvex	●	●	●
Außenspiegelgehäuse und Türgriffe in schwarz	●	-	-
Außenspiegelgehäuse in Wagenfarbe	-	●	●
B-Säule in schwarz	-	-	●
Berganfahrassistent	-	●	●
Bodenbelag aus schwarzem Gummi im Fahrerhaus, Fahrgastraum und Laderaum	●	○	○
Bodenbelag Teppich im Fahrerhaus und Fahrgastraum	-	●	●
Bremsbelagverschleißanzeige	●	●	●
Chrom-Paket (Blinkleuchten seitlich in Chromoptik, Kühlerschutzgitter mit drei Chromleisten, Nebelscheinwerfer inkl. Abbiegelicht, Seitenschutz- und Heckklappenleiste in Chrom)	-	○	●
Dachinnenverkleidung: Komforthimmel im Fahrerhaus und Fahrgastraum	●	●	●
Dachträgersystem-Vorbereitung	●	●	-
Dekoreinlagen „Pewter Wave Grey“	-	-	●
Digitales Cockpit	○	○	●
Einton-Signalhorn	●	●	●
Entriegelungsfunktion Heckklappe	●	●	●

● Serienausstattung ohne Mehrpreis   ■ Serienausstattung ohne Mehrpreis für ausgewählte Motoren   ○ Sonderausstattung mit Mehrpreis   □ Sonderausstattung mit Mehrpreis für ausgewählte Motoren   - nicht verfügbar

## Serienausstattung

	Caravelle Trendline	Caravelle Comfortline	Caravelle Highline
Erhöhte Generatorkapazität	●	●	●
ESP (elektronisches Stabilisierungsprogramm) mit ABS (Anti-Blockier-System), ASR (Antriebs-Schlupf-Regelung), EDS (Elektronische Differenzialsperre), MSR (Motor-Schleppmoment-Regelung), BA (Bremsassistent, hydraulisch), Berganfahrassistent, Bremskraftverstärker, Spannungstabilisierung (bei Anhängervorrichtung ab Werk), Prefill (Aufbau des Bremsdruckes in Gefahrensituation), Rain Brake System (Aufbau des Bremsdruckes bei aktiviertem Scheibenwischer) und Active Rollover Protection	●	●	●
Fahrwerk 16-Zoll	■	■	■
Fahrwerk 17-Zoll	■	■	■
Fenster ab der B-Säule abgedunkelt (verstärkte Wärmeschutzverglasung)	○	○	●
Fensterheber, elektrisch vorne	●	●	●
Frontscheibe in Wärmeschutzglas	●	●	●
Geschwindigkeitsregelanlage	●	●	●
Gurtanschnallwarnung für den Fahrersitz	●	●	●
Gurte mit Dreipunktautomatik für alle Sitze mit Gurtanschnallwarnung für den Fahrersitz	●	●	●
Haltegriff vorne, klappbar	●	-	-
Haltegriffe am Dachrahmen, klappbar	-	●	●
Handschuhfach, mit Beleuchtung	●	●	●
Hauptscheinwerfer Klarglas/Halogen H7	●	●	-
Heckfenster beheizbar mit Heckscheiben-Wisch-Wasch-Anlage mit Intervallschaltung	●	●	●
Heizung im Fahrerhaus und Fahrgastraum, getrennt regelbar (Bedienung im Fahrerhaus)	●	●	●
Innenspiegel abblendbar	●	●	-
Innenspiegel automatisch abblendbar	-	-	●
Kindersicherung im Fahrgastraum (in der Heckklappe)	●	●	●
Kindersitzbefestigung ISOFIX (an der 2er-Sitzbank am äußeren Sitzplatz links, am Einzelsitz rechts; an der 3er-Sitzbank an den äußeren Plätzen) und Top Tether	●	●	●
Klimaanlage 3-Zonen-Climatronic (3 Zonen Regelung für Fahrer, Beifahrer und Fahrgastraum)	○	○	●
Klimaanlage im Fahrerhaus mit elektronischer Regelung, 2. Heizung im Fahrgastraum mit Belüftung	●	●	-

● Serienausstattung ohne Mehrpreis

■ Serienausstattung ohne Mehrpreis für ausgewählte Motoren

○ Sonderausstattung mit Mehrpreis

□ Sonderausstattung mit Mehrpreis für ausgewählte Motoren

- nicht verfügbar

## Serienausstattung

	Caravelle Trendline	Caravelle Comfortline	Caravelle Highline
Kopfstützen auf allen Sitzplätzen höhen- und neigungsverstellbar	-	●	●
Kopfstützen auf allen Sitzplätzen höhenverstellbar	●	○	-
Kühlerschutzgitter mit zwei Chromleiste	●	-	-
Kühlerschutzgitter mit drei Chromleisten	-	●	-
Kühlerschutzgitter mit fünf Chromleisten	-	-	●
Ladekantenschutz in Kunststoff, innen	●	●	●
LED-Hauptscheinwerfer	○	○	●
Lenkung, elektromechanisch	●	●	●
Lenksäule mit höhen- und längenverstellbar	●	●	●
Leuchtwertenregulierung elektrisch	●	●	-
Leuchtwertenregulierung automatisch	-	-	●
Make-Up Spiegel in den Sonnenblenden (beleuchtet)	-	●	●
Mobiltelefon-Schnittstelle	●	●	●
Modulares Sitzbefestigungssystem	○	○	●
Multifunktions-Lederlenkrad	○	○	●
Multifunktionsanzeige „Plus“	○	●	-
Multikollisionsbremse	●	●	●
Nebelscheinwerfer inkl. Abbiegelicht	○	●	●
Notwarnblinkleuchten	●	●	●
Notrufsystem eCall	●	●	●
Radabdeckung Mitte (bis 150 PS)	●	■	-
Radabdeckung für Leichtmetallräder	-	-	●

● Serienausstattung ohne Mehrpreis

■ Serienausstattung ohne Mehrpreis für ausgewählte Motoren

○ Sonderausstattung mit Mehrpreis

□ Sonderausstattung mit Mehrpreis für ausgewählte Motoren

- nicht verfügbar

## Serienausstattung

	Caravelle Trendline	Caravelle Comfortline	Caravelle Highline
Räder LM 7 J x17 „Devonport“, silber	○	○	●
Räder Stahl 6,5 J x 16 (bis 150 PS)	●	●	-
Räder Stahl 7 J x 17 (199 PS)	●	●	-
Radioempfang, digital (DAB+)	●	●	●
Radio Composition Audio mit 4 Lautsprecher, mit TFT-Display, Radioempfang analog	●	●	-
Radio-Navigation Discover Media mit 6 Lautsprecher, mit 8" Touchdisplay inkl. „Streaming & Internet“, 2x USB-Schnittstellen Typ „C“ in der Armaturentafel, 32 GB Medienspeicher, Wired & Wireless App Connect, Sprachbedienung	○	○	●
Radvollblenden	■	-	-
Reifenkontrollanzeige (indirektes System)	●	●	●
Scheibenwischer-Intervallschaltung	●	●	●
Schlüssel für Schließsystem (2 Stück)	●	●	●
Seitenwindassistent	●	●	●
Sitz, Fahrer höhenverstellbar	●	-	-
Sitz, Fahrer Komfortsitz mit Armlehnen	-	●	-
Sitz, Beifahrer verstellbar	-	-	●
Sitze vorne höhenverstellbar	○	-	●
Sitzbezug Leder Savona	-	○	●
Sitzbezug Stoff „Quadratic“	●	-	-
Sitzbezug Stoff „Circuit“	-	●	-
Sitze 1. Sitzreihe im Fahrgastraum: 3 Plätze (Einzelsitz klappbar, Zweierbank Lehne umlegbar)	●	●	-
Sitze 1. Sitzreihe im Fahrgastraum: 3 Plätze (Einzelsitze klappbar)	-	-	●
Sitze 2. Sitzreihe im Fahrgastraum: 3 Plätze (Dreierbank, wickelbar)	●	●	●
Sitze Fahrer und Beifahrer: beheizbar (getrennt regelbar)	○	○	●

● Serienausstattung ohne Mehrpreis

■ Serienausstattung ohne Mehrpreis für ausgewählte Motoren

○ Sonderausstattung mit Mehrpreis

□ Sonderausstattung mit Mehrpreis für ausgewählte Motoren

- nicht verfügbar

## Serienausstattung

	Caravelle Trendline	Caravelle Comfortline	Caravelle Highline
Sonnenblenden auf der Fahrer- und Beifahrerseite	●	-	●
Sonnenschutzrollos an den Seitenfenstern im Fahrgastraum (4 Stück)	○	●	●
Start-Stopp-System mit Bremsenergie-Rückgewinnung	●	●	●
Staub- und Pollenfilter	●	●	●
Steckdosen 12 Volt	○	●	●
Steckdose auf der Schalttafel	●	●	●
Stoßfänger in Wagenfarbe	○	●	●
Stoßfänger unlackiert	●	-	-
Tagfahrlicht	●	●	-
Tagfahrlicht mit Assistenzfahrlicht	-	-	●
Tankvolumen 70 Liter	●	●	●
Tire Mobility Set	●	●	●
Trittstufenbeleuchtung	●	●	●
Tür, Heckklappe mit Fenster	●	●	●
Tür, Schiebetür im Fahrgastraum links	○	○	-
Tür, Schiebetür elektrisch links	○	○	●
Tür, Schiebetür im Fahrgastraum rechts	●	●	-
Tür, Schiebetür elektrisch rechts	○	○	●
Tür, Zuziehhilfe für Heckklappe	○	○	●
Türverkleidung Standard	●	●	-
Türverkleidung lackiert	-	-	●
Verzurrösen für Ladegut (6 Stück für KR, 8 Stück für LR)	●	●	●
Wärmeschutzverglasung grüngetönt	●	●	-

● Serienausstattung ohne Mehrpreis   ■ Serienausstattung ohne Mehrpreis für ausgewählte Motoren   ○ Sonderausstattung mit Mehrpreis   □ Sonderausstattung mit Mehrpreis für ausgewählte Motoren   - nicht verfügbar

## Serienausstattung

	Caravelle Trendline	Caravelle Comfortline	Caravelle Highline
Warmluftausströmer im Fahrgastraum	-	●	●
Waschwasserstandsanzeige	-	●	●
We Connect Plus (3 Jahre, Online-Registrierung erforderlich)	●	●	●
Wegfahrsperrung elektronisch	●	●	●
Zentralverriegelung mit Funkfernbedienung	●	●	●
Zuheizer	●	●	●
Zulässiges Gesamtgewicht 3.080 kg	■	■	●
Zulässiges Gesamtgewicht 3.200 kg	■	■	□
Zuziehhilfe für die Heckklappe	○	○	●
Zusätzliche Entdröhnungsmaßnahmen	●	●	●

● Serienausstattung ohne Mehrpreis

■ Serienausstattung ohne Mehrpreis für ausgewählte Motoren

○ Sonderausstattung mit Mehrpreis

□ Sonderausstattung mit Mehrpreis für ausgewählte Motoren

- nicht verfügbar

## Sonderausstattungen

	Caravelle Trendline	Caravelle Comfortline	Caravelle Highline
KOMFORT-PAKET-CLIMATRONIC („Air Care Climatronic“ mit Anti-Allergen-Filter, Licht- und Sicht-Paket)	-	○	-
KOMFORT-PAKET-CLIMATRONIC („Air Care Climatronic“ mit Anti-Allergen-Filter, Luftausströmer für Seitenscheiben im Fahrgastraum und Umlufthimmel mit Dachausströmern im Fahrgastraum, Armlehnen für linken Sitz im Fahrerhaus)	○	-	-
ACC, Automatische Distanzregelung ACC bis 210 km/h mit Frontassist inkl. City-Notbremsfunktion, Geschwindigkeitsregelanlage	○	○	○
Airbags, Seiten- und Kopfairbag für Fahrer und Beifahrer	○	●	●
Akustik-Paket (Frontscheibe aus Dämmglas mit Spezialbeschichtung, Fenster ab B-Säule abgedunkelt)	○	○	○
Anhängevorrichtung, Kugelkopf abnehmbar mit Euro-Steckdose (10 Pole belegt, 13 Pole vorhanden) und Lüfter verstärkt	○	○	○
Anhängevorrichtung, Kugelkopf starr mit Euro-Steckdose (10 Pole belegt, 13 Pole vorhanden) und Lüfter verstärkt	○	○	○
Anhängevorrichtung, Vorbereitung (Verkabelung ohne 13-polige Steckdose)	○	○	○
Armaturentafel Komfort (Unterteil in Palladium mit Chromapplikation und schwarz lackierten Blenden.)	○	○	●
Armaturentafel Komfort (Unterteil in Titanschwarz mit Chromapplikationen und schwarz lackierten Blenden.)	-	-	○
Armlehnen für Fahrersitz	○	-	-
Außenspiegelgehäuse in Wagenfarbe	○	●	●
Außenspiegel elektrisch einstell-, beheiz- und anklappbar	○	○	○
Außenspiegel rechts für Schulbus (Zusatzspiegel für größeres Sichtfeld)	○	○	-
Batterie, 1 Zusatzbatterie mit Trennrelais, wartungsfrei	○	○	○
Batterie mit Überwachung, 1 Zusatzbatterie mit Trennrelais, wartungsfrei	○	○	○
Berganfahr- und Berabfahrassistent	-	□	□
Blinkleuchten seitlich in Chromoptik mit Bulli-Plakette	○	○	-
Bodenbelag aus schwarzem Gummi im Fahrerhaus und Fahrgastraum	●	○	○
Bodenbelag Teppich im Fahrerhaus und Fahrgastraum	○	●	●
Chrom-Paket (Blinkleuchten seitlich in Chromoptik, Kühlerschutzgitter mit drei Chromleisten, Nebelscheinwerfer inkl. Abbiegelicht, Seitenschutz- und Heckklappenleiste in Chrom)	-	○	●
Dachträgersystem-Halterung, C-Schienen in den Dachkanälen	○	○	○
Diebstahlalarmanlage mit Innenraumüberwachung	-	○	○
Digital Cockpit	○	○	●

● Serienausstattung ohne Mehrpreis   ■ Serienausstattung ohne Mehrpreis für ausgewählte Motoren   ○ Sonderausstattung mit Mehrpreis   □ Sonderausstattung mit Mehrpreis für ausgewählte Motoren   - nicht verfügbar



## Sonderausstattungen

	Caravelle Trendline	Caravelle Comfortline	Caravelle Highline
<b>Elektroschnittstelle</b> (elektrische Klemmleiste)	○	○	○
<b>Elektroschnittstelle mit Steuergerät</b> (elektrische Klemmleiste mit Multifunktionssteuergerät 1 mit ABH-Programmierung)	○	○	○
<b>Elektroschnittstelle, ABH-Programmierung</b>	○	○	○
<b>Erhöhte Batterie/Generator Kapazität</b>	○	○	○
<b>Fahrerhaus-Komfort-Paket</b> (zusätzliche Eindröhnmaßnahmen, Abfallbehälter in den Türablagen im Fahrerhaus, Make-up-Spiegel links und rechts, Haltegriff in der A-Säule, 2 Leselampen im Fahrerhaus, dimmbare Instrumentenbeleuchtung, Doppeltongsignalhorn, zusätzliche Steckdose auf der Amarturentafel)	○	-	-
<b>Fahrtenschreiber „Smart TCO“</b> (Fahrtenschreiber elektronisch, DSRC-Anbindung, Positionsbestimmung des Fahrzeuges über eine GNSS-Antenne, Möglichkeit der Fernauswertung der Fahrdaten von einem (berechtigten Behörden) Fahrzeug, neue Verschlüsselung um Manipulation bestmöglich zu verhindern)	○	○	-
<b>Fahrwerk 17 Zoll</b>	□	□	□
<b>Fenster ab B-Säule abgedunkelt</b> (verstärkte Wärmeschutzverglasung)	○	○	●
<b>Fenster, Schiebefenster links vorne</b> im Fahrgastraum	○	○	○
<b>Fenster, Schiebefenster rechts vorne</b> im Fahrgastraum	○	○	○
<b>Fernlichtassistent „Light Assist“</b> (automatischer Wechsel zwischen Fern- und Abblendlicht)	○	○	○
<b>Frontscheibe beheizbar</b> 180 A-Generator	○	○	○
<b>Funktionssteuergerät</b> (ohne ABH-Programmierung)	○	○	○
<b>Haltegriff an der A-Säule</b> auf Fahrer- und Beifahrerseite	-	○	○
<b>Klemmleiste elektrisch an der A-Säule</b>	○	○	○
<b>Klimaanlage „Air Care Climatronic“</b> (3 Zonen Regelung für Fahrer, Beifahrer und Fahrgastraum, mit Anti-Allergen-Filter, 2. Verdampfer und 2. Heizung im Fahrgastraum)	○	○	●
<b>Konsole auf der Armaturentafel</b>	○	○	-
<b>Kopfstützen höhenverstellbar</b>	●	○	-
<b>Lackierung, Metallic- oder Perleffektlackierung</b>	○	○	○
<b>Lackierung, 2-Farblackierung</b>	○	○	○
<b>Ladekantenschutz in Kunststoff</b>	○	○	○
<b>Ladekantenschutz in Edelstahl</b>	○	○	○
<b>LED-Hauptscheinwerfer</b> (mit LED-Tagfahrlicht, Rückleuchten in Standardausführung) automatische Leuchtweitenregulierung, Scheinwerfer-Reinigungsanlage, Scheibenwaschdüsen beheizbar vorne, Wasserstandanzeige	○	○	●

● Serienausstattung ohne Mehrpreis

■ Serienausstattung ohne Mehrpreis für ausgewählte Motoren

○ Sonderausstattung mit Mehrpreis

□ Sonderausstattung mit Mehrpreis für ausgewählte Motoren

- nicht verfügbar

## Sonderausstattungen

	Caravelle Trendline	Caravelle Comfortline	Caravelle Highline
<b>LED-Hauptscheinwerfer/-Rückleuchter</b> (mit LED-Tagfahrlicht und LED-Rückleuchten) automatische Leuchtweitenregulierung, Scheinwerfer-Reinigungsanlage, Scheibenwaschdüsen beheizbar vorne, Wasserstandanzeige	○	○	-
<b>LED-Rückleuchten, rot</b>	○	-	●
<b>Lendenwirbelstütze elektrisch für Fahrersitz</b> (nicht kombinierbar mit Komfortsitz drehbar)	○	○	○
<b>Lendenwirbelstütze elektrisch für Fahrer- und Beifahrersitz</b>	○	○	○
<b>Licht- und Sicht-Paket</b> (Innenspiegel automatisch abblendbar, Licht- und Regensensor, „Coming-/Leaving-Home“-Funktion, automatische Fahrlichtschaltung)	○	○	-
<b>Mobiltelefon-Schnittstelle „Comfort“</b> (Bluetooth-Schnittstelle für Mobiltelefon, induktive Ladefunktion)	○	○	○
<b>Modell- und Motorbezeichnung, Entfall</b>	○	○	○
<b>Modulares Sitzbefestigungssystem</b> , Dreiersitzbank variabel versetzbar	○	○	●
<b>Multifunktionsanzeige „Plus“</b> mit Müdigkeitserkennung, Außentemperaturanzeige, Durchschnittsgeschwindigkeit, Durchschnittsverbrauch, Fahrzeit, Glatteiswarnung, Momentanverbrauch, Restfahrtstrecke	○	●	-
<b>Multifunktionsanzeige „Premium“</b> mit Müdigkeitserkennung, mehrfarbigem Display, Außentemperaturanzeige, Durchschnittsgeschwindigkeit, Durchschnittsverbrauch, Fahrzeit, Glatteiswarnung, Momentanverbrauch, Restfahrtstrecke, Bordcomputer	○	○	-
<b>Multifunktions-Lederlenkrad</b> bedienbar sind: Radio und Mobiltelefon	○	○	●
<b>Nebelscheinwerfer</b> inkl. Abbiegelicht	○	●	●
<b>ParkPilot (hinten)</b>	○	○	-
<b>ParkPilot (vorne und hinten)</b>	○	○	○
<b>Parklenkassistent „Park Assist“</b> inkl. Einparkhilfe vorne und hinten und Flankenschutz. Der Parklenkassistent unterstützt den Fahrer durch Übernahme der Lenkbewegung beim Einparken des Fahrzeuges.	○	○	○
<b>Radio Composition Colour</b> mit 6 Lautsprecher, 6,5"-TFT- Color Touchscreen, SD-Karten-Slot, 2x USB-Schnittstellen Typ „C“ in der Armaturentafel, Notrufsystem eCall, We Connect Plus (Laufzeit 3 Jahre, Online-Registrierung erforderlich)	○	○	-
<b>Radio-Navigation Discover Media</b> mit 8"-Touchdisplay inkl. „Streaming & Internet“ und 6 Lautsprecher, 2x USB-Schnittstellen Typ „C“ in der Armaturentafel, 32 GB Medienspeicher, Wired & Wireless App Connect, Sprachbedienung, Notrufsystem eCall, We Connect Plus (Laufzeit 3 Jahre, Online-Registrierung erforderlich)	○	○	●
<b>Radio-Navigation Discover Media Pro</b> mit 9,2"-Touchdisplay inkl. „Streaming und Internet“ und 6 Lautsprecher, 2x USB-Schnittstelle Typ „C“ in der Armaturentafel, 64 GB Medienspeicher, Wired & Wireless App Connect, Sprachbedienung, Notrufsystem eCall, We Connect Plus (Laufzeit 3 Jahre, Online-Registrierung erforderlich)	○	○	○
<b>Radschrauben mit Diebstahlsicherung</b>	○	○	○
<b>Raucherausführung</b>	○	○	○
<b>Reifen 205/65 R16 C 107/105 T</b> (bis 150 PS nicht 4MOTION)	□	□	□

● Serienausstattung ohne Mehrpreis   ■ Serienausstattung ohne Mehrpreis für ausgewählte Motoren   ○ Sonderausstattung mit Mehrpreis   □ Sonderausstattung mit Mehrpreis für ausgewählte Motoren   - nicht verfügbar

## Sonderausstattungen

	Caravelle Trendline	Caravelle Comfortline	Caravelle Highline
Reifen 215/60 R17 C 109/107 T (bei 199 PS Serie)	<input type="checkbox"/>	<input type="checkbox"/>	●
Reifen 215/65 R16 C 106/104 T, Ganzjahresreifen (bei 150 PS 4MOTION Serie)	<input type="checkbox"/>	<input type="checkbox"/>	-
Reserverad in Fahrbereifung, Stahlfelge (LR ausg. 150/199 PS 4MOTION)	<input type="radio"/>	<input type="radio"/>	<input type="radio"/>
Rückfahrkamera „Rear View“	<input type="radio"/>	<input type="radio"/>	<input type="radio"/>
Scheibenwaschdüsen vorne beheizbar	<input type="radio"/>	<input type="radio"/>	<input type="radio"/>
Scheibenwaschdüsen vorne beheizbar (mit Waschwasserstand-Anzeige und Warnleuchte für Waschwasserstand)	<input type="radio"/>	<input type="radio"/>	<input type="radio"/>
Schlüssel für Schließsystem (vier Funkklappschlüssel)	<input type="radio"/>	<input type="radio"/>	<input type="radio"/>
Schmutzfänger vorne und hinten	<input type="radio"/>	<input type="radio"/>	<input type="radio"/>
Sitzbezug Kunstleder „Mesh“	<input type="radio"/>	<input type="radio"/>	-
Sitzbezug Leder Savona	-	<input type="radio"/>	●
Sitz, Fahrer beheizbar	<input type="radio"/>	<input type="radio"/>	-
Sitz, Fahrer elektrisch einstellbar	-	-	<input type="radio"/>
Sitze, Fahrer/Beifahrer beheizbar (getrennt regelbar)	<input type="radio"/>	<input type="radio"/>	●
Sitz, Armlehnen, Fahrer/Beifahrer	<input type="radio"/>	-	●
Sitze, Fahrer und Beifahrer höhenverstellbar	<input type="radio"/>	-	●
Sitz, Beifahrerdoppelsitzbank mit abschließbarem Fach und Armlehnen (unter der Sitzbank befindet sich eine abschließbare Ablagebox die mittels eines mitgelieferten Schlüssels versperrt werden kann; ausklappbares Ablagefach in der Rückenlehne)	<input type="radio"/>	-	-
Sitze, 2. Sitzreihe, Entfall 3er-Bank	<input type="radio"/>	-	<input type="radio"/>
Sitzvariante (2-3-3): Sitz Beifahrer Einzelsitz (längs- und lehnenverstellbar), 1. Sitzreihe mit Einzelsitz (Lehne umlegbar) und Zweierbank (Lehne umlegbar), 2. Sitzreihe mit Dreierbank im Fahrgastraum (wickelbar, Lehne klappbar, Gurte integriert)	<input type="radio"/>	<input type="radio"/>	-
Sitzvariante (2-3-3) für die 2. Schiebetür: Sitz Beifahrer Einzelsitz (längs- und lehnenverstellbar), 1. Sitzreihe mit 3 Einzelsitzen im Fahrgastraum (Lehnen einzeln klappbar), 2. Sitzreihe mit Dreierbank im Fahrgastraum (wickelbar, Lehne klappbar, Gurte integriert), modulares Sitzbefestigungssystem	<input type="radio"/>	<input type="radio"/>	-
Sitzvariante (3-3-3) für 2. Schiebetür (LR bis 150 PS): Sitz Beifahrer Zweierbank (Lehne nicht nach vorne klappbar), 1. Sitzreihe mit 3 Einzelsitzen (Lehnen einzeln klappbar), 2. Sitzreihe Dreierbank im Fahrgastraum (wickelbar, Lehne klappbar), modulares Sitzbefestigungssystem	<input type="radio"/>	<input type="radio"/>	-
Sitzvariante (2-3-0): Sitz Beifahrer Einzelsitz (längs- und lehnenverstellbar), 1. Sitzreihe mit Einzelsitz (Lehne umlegbar) und Zweierbank (Lehne umlegbar), Entfall 2. Sitzreihe im Fahrgastraum (Entfall Sitzbefestigungspunkte, Entfall Gurte und Gurtbefestigungspunkte)	<input type="radio"/>	<input type="radio"/>	-

● Serienausstattung ohne Mehrpreis   ■ Serienausstattung ohne Mehrpreis für ausgewählte Motoren   ○ Sonderausstattung mit Mehrpreis   □ Sonderausstattung mit Mehrpreis für ausgewählte Motoren   - nicht verfügbar

## Sonderausstattungen

	Caravelle Trendline	Caravelle Comfortline	Caravelle Highline
<b>Sitzvariante (2-3-0) für 2. Schiebetür:</b> Sitz Beifahrer Einzelsitz (längs- und lehnenverstellbar), 1. Sitzreihe mit 3 Einzelsitzen (Lehnen einzeln klappbar), Entfall 2. Sitzreihe im Fahrgastraum, modulares Sitzbefestigungssystem	<input type="radio"/>	<input type="radio"/>	-
<b>Sitzvariante (3-3-0):</b> Entfall der Sitze in der 2. Sitzreihe im Fahrgastraum, der 3er-Bank in der 2. Sitzreihe, Sitzbefestigungspunkte, Gurte und Gurtbefestigungspunkte	<input type="radio"/>	<input type="radio"/>	-
<b>Sitzvariante (3-3-0) für 2. Schiebetür:</b> Entfall der Sitze in der 2. Sitzreihe im Fahrgastraum, der 3er-Bank in der 2. Sitzreihe, Sitzbefestigungspunkte, Gurte und Gurtbefestigungspkt. (LR nur bis 150PS)			
<b>Sitzvariante (2-2-2-3):</b> Sitz Beifahrer Einzelsitz (längs- und lehnenverstellbar), Zweierbank mit Armlehne rechts in der 1. und 2. Sitzreihe im Fahrgastraum, Dreierbank in der 3. Sitzreihe mit klappbarer Rücklehne (nur für LR)	<input type="radio"/>	<input type="radio"/>	-
<b>Sonnenschutzrollos</b> an den Seitenfenstern im Fahrgastraum (vier Stück)	<input type="radio"/>	<input checked="" type="radio"/>	<input checked="" type="radio"/>
<b>Sperrdifferenzial 100% für 4MOTION® Antrieb</b> , manuell zu betätigen, sperrt mechanisch das Hinterachsdifferenzial	<input type="checkbox"/>	<input type="checkbox"/>	<input type="checkbox"/>
<b>Spurhalteassistent „Lane Assist“</b>	<input type="radio"/>	<input type="radio"/>	<input type="radio"/>
<b>Spurwechselassistent „Side Assist“</b>	<input type="radio"/>	<input type="radio"/>	<input type="radio"/>
<b>Spurhalteassistent „Lane Assist“ und Spurwechselassistent „Side Assist“</b>	<input type="radio"/>	<input type="radio"/>	<input type="radio"/>
<b>Standheizung im Fahrerhaus:</b> Warmluftausströmung Armaturentafel oben mittig, Warmwasserzusatzheizung mit Zeitschaltuhr, Kühlkreislauf wird erwärmt	<input type="radio"/>	<input type="radio"/>	<input type="radio"/>
<b>Standheizung im Fahrerhaus mit Funkfernbedienung:</b> Warmluftausströmung Armaturentafel oben mittig, Warmwasserzusatzheizung mit Zeitschaltuhr, Kühlkreislauf wird erwärmt	<input type="radio"/>	<input type="radio"/>	<input type="radio"/>
<b>Standheizung im Fahrerhaus und Fahrgastraum:</b> Warmluftausströmung im Fahrgastraumboden, Umluftheizung mit Zeitschaltuhr (max. Laufzeit 120 min), Kühlkreislauf wird nicht erwärmt, 2. Batterie 420 A/75 Ah mit Trennrelais, wartungsfrei unter dem Fahrersitz	<input type="radio"/>	<input type="radio"/>	<input type="radio"/>
<b>Standheizung im Fahrerhaus und Fahrgastraum mit Funkfernbedienung:</b> Warmluftausströmung im Fahrgastraum mit Ausströmer an der B-Säule rechts unten, max. Laufzeit 120 min, Kühlkreislauf wird nicht erwärmt; 2. Batterie 420 A (75 Ah) mit Trennrelais, wartungsfrei, unter dem Fahrersitz	<input type="radio"/>	<input type="radio"/>	<input type="radio"/>
<b>Steckdose 12V in der Armaturentafel</b>	<input type="radio"/>	<input checked="" type="radio"/>	<input checked="" type="radio"/>
<b>Steckdose 230 V im Fahrerhaus</b>	<input type="radio"/>	<input type="radio"/>	<input type="radio"/>
<b>Stoßfänger in Wagenfarbe</b> Kühlschutzgitter unlackiert mit einer Chromleiste	<input type="radio"/>	<input checked="" type="radio"/>	<input checked="" type="radio"/>
<b>Stoßfänger reinweiß</b>	<input type="radio"/>	-	-
<b>Tankvolumen 80 Liter</b> (LR bis 150 PS)	<input type="checkbox"/>	<input type="checkbox"/>	<input checked="" type="radio"/>
<b>Tailer Assist, Einparkhilfe hinten</b> (Anhängerrangierassistent mit Einparkhilfe hinten, Rückfahrkamera „Rear View“ mit dynamischen Linien für den „Trailer Assist“)	<input type="radio"/>	<input type="radio"/>	-
<b>Trailer Assist, Einparkhilfe vorne und hinten</b> (Anhängerrangierassistent mit Einparkhilfe vorne und hinten, Rückfahrkamera „Rear View“ mit dynamischen Linien für den „Trailer Assist“)	<input type="radio"/>	<input type="radio"/>	<input type="radio"/>
<b>Trailer Assist, Parklenkassistent</b> (Anhängerrangierassistent mit ParkPilot vorne und hinten, Parklenkassistent, Flankenschutz, Rückfahrkamera „Rear View“ mit dynamischen Linien für den „Trailer Assist“)	<input type="radio"/>	<input type="radio"/>	<input type="radio"/>

● Serienausstattung ohne Mehrpreis    ■ Serienausstattung ohne Mehrpreis für ausgewählte Motoren    ○ Sonderausstattung mit Mehrpreis    □ Sonderausstattung mit Mehrpreis für ausgewählte Motoren    - nicht verfügbar

## Sonderausstattungen

	Caravelle Trendline	Caravelle Comfortline	Caravelle Highline
Tür, Heckflügeltüren mit 250 Grad Öffnungswinkel, nur für LR	<input type="radio"/>	<input type="radio"/>	<input type="radio"/>
Tür, Heckflügeltüren mit Fenster	<input type="radio"/>	<input type="radio"/>	<input type="radio"/>
Tür, Heckklappe elektrisch	<input type="radio"/>	<input type="radio"/>	<input type="radio"/>
Tür, Schiebetür im Fahrgastraum links	<input type="radio"/>	<input type="radio"/>	<input checked="" type="radio"/>
Tür, Schiebetür links mit Zuziehhilfe	<input type="radio"/>	<input type="radio"/>	-
Tür, Schiebetür rechts mit Zuziehhilfe	<input type="radio"/>	<input type="radio"/>	-
Tür, Schiebetürbetätigung elektrisch für beide Schiebetüren mit Zuziehhilfe	<input type="radio"/>	<input type="radio"/>	<input checked="" type="radio"/>
Tür, Schiebetürbetätigung elektrisch für die Schiebetür rechts mit Zuziehhilfe	<input type="radio"/>	<input type="radio"/>	-
Umfeldbeobachtungssystem „Front Assist“ mit City-Notbremsfunktion	<input type="radio"/>	<input type="radio"/>	<input type="radio"/>
Verbandmaterial und Warndreieck (unter der Seitenverkleidung hinten links)	<input type="radio"/>	<input type="radio"/>	<input type="radio"/>
Verbandmaterial, Warndreieck, Warnweste	<input type="radio"/>	<input type="radio"/>	<input type="radio"/>
Verkehrszeichenerkennung	<input type="radio"/>	<input type="radio"/>	<input type="radio"/>
Zul. Gesamtgewicht: Auflastung auf 3.200 kg für Stahlräder (Serie bei 199 PS)	<input type="checkbox"/>	<input type="checkbox"/>	-
Zul. Gesamtgewicht: Auflastung auf 3.200 kg für Leichtmetallräder „Devonport“ 7 J x 17, silber	<input type="radio"/>	<input type="radio"/>	<input checked="" type="radio"/>
Zuziehhilfe für die Heckklappe	<input type="radio"/>	<input type="radio"/>	<input checked="" type="radio"/>

Serienausstattung ohne Mehrpreis  
  Serienausstattung ohne Mehrpreis für ausgewählte Motoren  
  Sonderausstattung mit Mehrpreis  
  Sonderausstattung mit Mehrpreis für ausgewählte Motoren  
 - nicht verfügbar

## Motoren mit der Abgasnorm Euro 6d-TEMP-EVAP-ISC

### 2,0-l-TDI-Motor mit 81 kW (110 PS) mit SCR/AdBlue®\*

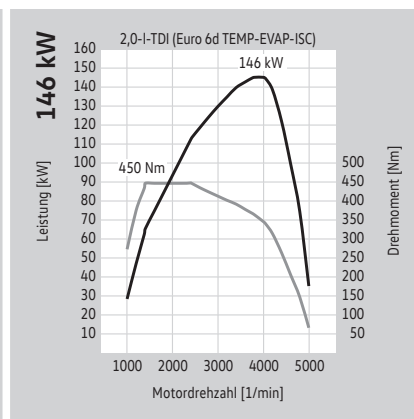
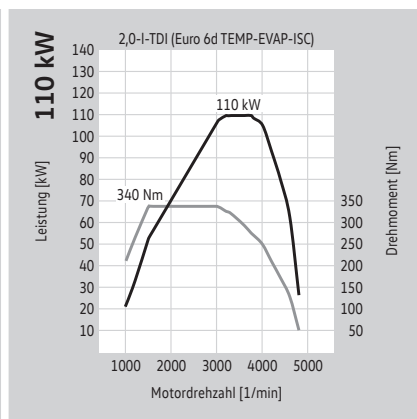
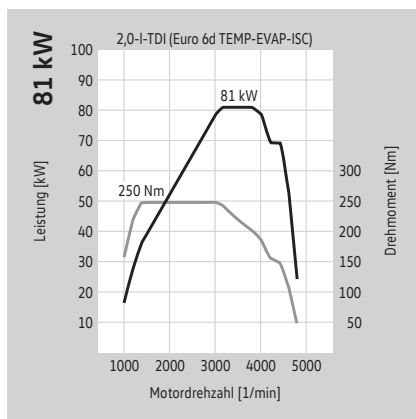
Motorbauart/Ventile pro Zylinder	4-Zylinder-Dieselmotor/4
Einspritzung/Aufladung	Common-Rail-Direkteinspritzung/Abgasturbolader
Hubraum in cm <sup>3</sup>	1.968
max. Leistung in kW (PS) bei 1/min	81 (110) bei 3.200 – 4.250
max. Drehmoment in Nm bei 1/min	250/1.250 – 3.100
Kraftstoffart	Diesel, gemäß DIN EN 590
Getriebevariante	5-Gang-Schaltgetriebe
Antriebsart	Frontantrieb

### 2,0-l-TDI-Motor mit 110 kW (150 PS) mit SCR/AdBlue®\*

Motorbauart/Ventile pro Zylinder	4-Zylinder-Dieselmotor/4
Einspritzung/Aufladung	Common-Rail-Direkteinspritzung/Abgasturbolader
Hubraum in cm <sup>3</sup>	1.968
max. Leistung in kW (PS) bei 1/min	110 (150) bei 3.250 – 3.750
max. Drehmoment in Nm bei 1/min	340/1.500 – 3.000
Kraftstoffart	Diesel, gemäß DIN EN 590
Getriebevariante	6-Gang-Schaltgetriebe, 7-Gang-Doppelkupplungsgetriebe DSG
Antriebsart	Frontantrieb, Allradantrieb 4MOTION

### 2,0-l-TDI-Motor mit 146 kW (199 PS) mit SCR/AdBlue®\*

Motorbauart/Ventile pro Zylinder	4-Zylinder-Dieselmotor/4
Einspritzung/Aufladung	Common-Rail-Direkteinspritzung/2 Abgasturbolader
Hubraum in cm <sup>3</sup>	1.968
max. Leistung in kW (PS) bei 1/min	146 (199) bei 3.800 – 4.000
max. Drehmoment in Nm bei 1/min	450/1.400 – 2.400
Kraftstoffart	Diesel, gemäß DIN EN 590
Getriebevariante	7-Gang-Doppelkupplungsgetriebe DSG
Antriebsart	Frontantrieb, Allradantrieb 4MOTION



\* Dieser Motor ist mit einem mehrstufigen Abgasnachbehandlungssystem (Dieselpartikelfilter und SCR-Katalysator) ausgestattet. Der SCR-Katalysator (Selective Catalytic Reduction) wandelt die Abgaskomponente Stickoxid (NO<sub>x</sub>) ohne Bildung von unerwünschten Nebenprodukten selektiv zu Stickstoff (N<sub>2</sub>) und Wasser (H<sub>2</sub>O) um. Die Umwandlung erfolgt dabei unter Verwendung einer synthetisch hergestellten, wässrigen Harnstofflösung, z. B. AdBlue® (ISO 22241-1/AUS 32), die in einem Zusatztank mitgeführt wird. Je Nach Fahrzeug muss der Kunde auch zwischen den Serviceintervallen den Betriebsstoff AdBlue® selbstständig nachfüllen oder durch die Vertragswerkstatt nachfüllen lassen.

## Kraftstoffverbrauch, CO<sub>2</sub>-Emissionen und Fahrleistungen

### Caravelle 6.1 mit kurzem Radstand

Motor	Getriebe	Leistung maximal in kW (PS)	Abgasnorm	Kraftstoffverbrauch <sup>1), 2)</sup> kombiniert, in l/100 km	CO <sub>2</sub> -Emissionen <sup>2)</sup> kombiniert in g/km	Beschleunigung 0-100 km/h (s)	Höchst- geschwindigkeit in km/h
2,0-I-TDI	5-Gang-Schaltgetriebe	81 (110)	6d-TEMP-EVAP-ISC	7,5 – 8,9	198 – 234	15,5	164
2,0-I-TDI	6-Gang-Schaltgetriebe	110 (150)	6d-TEMP-EVAP-ISC	7,6 – 9,3	199 – 242	11,9	183
2,0-I-TDI	7-Gang-DSG	110 (150)	6d-TEMP-EVAP-ISC	8,1 – 9,5	212 – 250	12,0	182
2,0-I-TDI 4MOTION	6-Gang-Schaltgetriebe	110 (150)	6d-TEMP-EVAP-ISC	8,1 – 9,4	211 – 246	12,2	180
2,0-I-TDI 4MOTION	7-Gang-DSG	110 (150)	6d-TEMP-EVAP-ISC	8,5 – 9,9	224 – 261	12,5	179
2,0-I-TDI	7-Gang-DSG	146 (199)	6d-TEMP-EVAP-ISC	8,1 – 9,7	212 – 254	9,3	201
2,0-I-TDI 4MOTION	7-Gang-DSG	146 (199)	6d-TEMP-EVAP-ISC	8,6 – 10,0	226 – 262	9,8	198

### Caravelle 6.1 mit langem Radstand

Motor	Getriebe	Leistung maximal in kW (PS)	Abgasnorm	Kraftstoffverbrauch <sup>1), 2)</sup> kombiniert, in l/100 km	CO <sub>2</sub> -Emissionen <sup>2)</sup> kombiniert in g/km	Beschleunigung 0-100 km/h (s)	Höchst- geschwindigkeit in km/h
2,0-I-TDI	5-Gang-Schaltgetriebe	81 (110)	6d-TEMP-EVAP-ISC	7,6 – 8,9	200 – 234	15,5	164
2,0-I-TDI	6-Gang-Schaltgetriebe	110 (150)	6d-TEMP-EVAP-ISC	7,7 – 9,3	202 – 242	11,9	183
2,0-I-TDI	7-Gang-DSG	110 (150)	6d-TEMP-EVAP-ISC	8,2 – 9,5	215 – 250	12,3	182
2,0-I-TDI 4MOTION	6-Gang-Schaltgetriebe	110 (150)	6d-TEMP-EVAP-ISC	8,2 – 9,4	214 – 246	12,2	180
2,0-I-TDI 4MOTION	7-Gang-DSG	110 (150)	6d-TEMP-EVAP-ISC	8,6 – 9,9	226 – 261	13,0	179
2,0-I-TDI	7-Gang-DSG	146 (199)	6d-TEMP-EVAP-ISC	8,2 – 9,7	215 – 254	9,7	201
2,0-I-TDI 4MOTION	7-Gang-DSG	146 (199)	6d-TEMP-EVAP-ISC	8,7 – 10,0	229 – 262	10,2	198

DSG = Doppelkupplungsgetriebe DSG

1) Tankvolumen: TDI ca. 70 l Diesel, AdBlue® ca. 13 l.

2) Die angegebenen Verbrauchs- und Emissionswerte wurden nach den gesetzlich vorgeschriebenen Messverfahren erhoben. Per 1. September 2018 hat der WLTP den neuen europäischen Fahrzyklus (NEFZ) ersetzt. Wegen der realistischeren Prüfbedingungen sind die nach dem WLTP gemessenen Verbrauchs- und CO<sub>2</sub>-Emissionswerte in vielen Fällen höher als die nach dem NEFZ gemessenen. Der Verbrauch und die CO<sub>2</sub>-Emissionen eines Fahrzeugs hängen nicht nur von der effizienten Ausnutzung des Kraftstoffs durch das Fahrzeug ab, sondern werden auch vom Fahrverhalten, Fahrstrecke und anderen nicht technischen Faktoren beeinflusst. Insbesondere können sich durch Mehrausstattungen und Zubehör (z. B. breitere Reifen, Klimaanlage, Dachgepäckträger etc.) relevante Fahrzeugparameter, wie z. B. Gewicht, Rollwiderstand und Aerodynamik verändern und sich dadurch abweichende Verbrauchswerte und CO<sub>2</sub>-Emissionen ergeben. Die Normverbrauchsabgabe (NoVA) sowie der Sachbezug berechnen sich nach den in der EG-Typgenehmigung angeführten Werten. Der maßgebliche CO<sub>2</sub>-Emissionswert für WLTP geprüfte Fahrzeuge ist der kombinierte WLTP-Wert der CO<sub>2</sub>-Emissionen in g/km, bei extern aufladbaren Elektro-Hybridfahrzeugen der gewichtet kombinierte WLTP-Wert der CO<sub>2</sub>-Emissionen in g/km. Nähere Informationen finden Sie auf [www.vw-nutzfahrzeuge.at/wltp](http://www.vw-nutzfahrzeuge.at/wltp) oder erhalten Sie bei einem autorisierten Händlerbetrieb.

## Gewichte

### Caravelle 6.1 mit kurzem Radstand

Motor	Getriebe	Leistung maximal in kW (PS)	Zul. Gesamtgewicht in kg	Masse fahrbereit minimal <sup>1)</sup> in kg	Zuladung maximal <sup>1)</sup> in kg	Zul. Achslast vorn/hinten in kg	Anhängelast gebremst, bei 12 % Steigung/ungebremst <sup>2)</sup> in kg	Zul. Zuggesamtgewicht, bei 12 % Steigung <sup>2)</sup> in kg
2,0-I-TDI	5-Gang-Schaltgetriebe	81 (110)	3.200	1.947	1.253	1.550 – 1.710/1.400 – 1.720	2.200/750	4.900
2,0-I-TDI	6-Gang-Schaltgetriebe	110 (150)	3.200	2.018	1.182	1.610 – 1.710/1.475 – 1.720	2.500/750	5.200
2,0-I-TDI	7-Gang-DSG	110 (150)	3.200	2.042	1.158	1.610 – 1.710/1.515 – 1.720	2.500/750	5.200
2,0-I-TDI 4MOTION	6-Gang-Schaltgetriebe	110 (150)	3.200	2.140	1.060	1.610 – 1.710/1.515 – 1.720	2.500/750	5.300
2,0-I-TDI 4MOTION	7-Gang-DSG	110 (150)	3.200	2.151	1.049	1.610 – 1.710/1.515 – 1.720	2.500/750	5.300
2,0-I-TDI	7-Gang-DSG	146 (199)	3.200	2.090	1.110	1.610 – 1.710/1.515 – 1.720	2.500/750	5.300
2,0-I-TDI 4MOTION	7-Gang-DSG	146 (199)	3.200	2.193	1.007	1.610 – 1.710/1.515 – 1.720	2.500/750	5.300

### Caravelle 6.1 mit langem Radstand

Motor	Getriebe	Leistung maximal in kW (PS)	Zul. Gesamtgewicht in kg	Masse fahrbereit minimal <sup>1)</sup> in kg	Zuladung maximal <sup>1)</sup> in kg	Zul. Achslast vorn/hinten in kg	Anhängelast gebremst, bei 12 % Steigung/ungebremst <sup>2)</sup> in kg	Zul. Zuggesamtgewicht, bei 12 % Steigung <sup>2)</sup> in kg
2,0-I-TDI	5-Gang-Schaltgetriebe	81 (110)	3.200	2.009	1.191	1.610 – 1.710/1.600 – 1.720	2.200/750	4.900
2,0-I-TDI	6-Gang-Schaltgetriebe	110 (150)	3.200	2.080	1.120	1.610 – 1.710/1.600 – 1.720	2.500/750	5.200
2,0-I-TDI	7-Gang-DSG	110 (150)	3.200	2.104	1.096	1.610 – 1.710/1.600 – 1.720	2.500/750	5.300
2,0-I-TDI 4MOTION	6-Gang-Schaltgetriebe	110 (150)	3.200	2.202	998	1.610 – 1.710/1.600 – 1.720	2.500/750	5.300
2,0-I-TDI 4MOTION	7-Gang-DSG	110 (150)	3.200	2.213	987	1.610 – 1.710/1.600 – 1.720	2.500/750	5.300
2,0-I-TDI	7-Gang-DSG	146 (199)	3.200	2.152	1.048	1.610 – 1.710/1.600 – 1.720	2.500/750	5.300
2,0-I-TDI 4MOTION	7-Gang-DSG	146 (199)	3.200	2.255	945	1.610 – 1.710/1.600 – 1.720	2.500/750	5.300

Zul. Dachlast in kg	100 <sup>3)</sup>
Zul. Stützlast in kg	100

1) Die Masse fahrbereit beinhaltet das Leergewicht des Fahrzeuges inkl. Serienausstattung, das Gewicht des Fahrers (75 kg) sowie das Gewicht eines zu 90% gefüllten Kraftstofftanks. Ausstattungen bzw. Ausstattungslinien können das Leergewicht des Fahrzeuges beeinflussen. Durch Mehrausstattungen erhöht sich das Leergewicht, wodurch die max. Zuladung verringert wird. Die tatsächliche Zuladung eines Fahrzeuges, die sich aus der Differenz zwischen zulässigem Gesamtgewicht und Masse fahrbereit errechnet, ist daher nur durch Wiegen des individuellen Fahrzeuges ermittelbar. Bitte erkundigen Sie sich vor Abschluss des Kaufvertrages über die genauen Mehrausstattungs-gewichte Ihres Fahrzeuges. Die angegebenen Daten entsprechen dem Stand zum Zeitpunkt der Drucklegung. Bitte fragen Sie hierzu Ihren Volkswagen Partner.

Bei gewerblicher Nutzung ist nach EU-Verordnung 3820/85 bzw. 3821/85 in der jeweils gültigen Fassung ab einem zulässigem Zuggesamtgewicht von 3,5 Tonnen gesetzlich ein Tachograf vorgeschrieben.

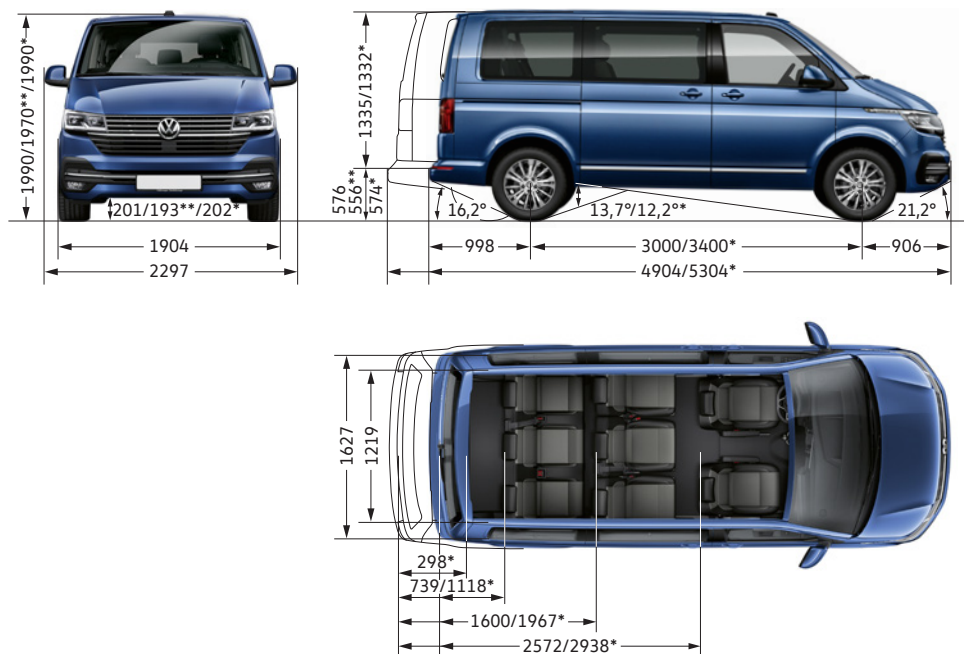
2) Mit zunehmender Höhe verringert sich zwangsläufig die Motorisierung. Ab 1.000 m über Meereshöhe und je weitere 1.000 m sind daher jeweils 10 % vom Gesamtgewicht (zul. Anhängelast + zul. Gesamtgewicht des Zugfahrzeuges) abzuziehen.

3) Zulässige Dachlast 100 kg (bei 2 Dachträgern) bzw. 150 kg (bei mindestens 3 Dachträgern)

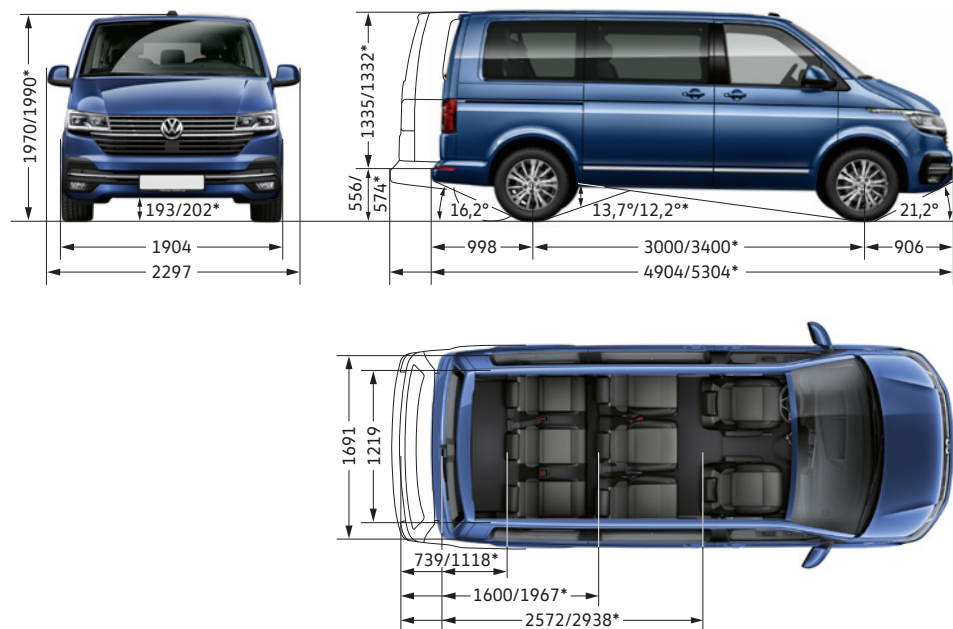


## Abmessungen

Caravelle 6.1 Trendline, Caravelle 6.1 Comfortline mit kurzem Radstand (mit langem Radstand)



Caravelle 6.1 Highline mit kurzem Radstand (mit langem Radstand)



Fahrgast-/Gepäckraum, Fläche (m <sup>2</sup> )	4,3 (5,0)
Fahrgast-/Laderaum, Volume*** (m <sup>3</sup> )	5,8 (6,7)
Fahrzeuglänge mit Anhängervorrichtung (mm)	5.006 (5.406)
Seitliche Schiebetür, Breite x Höhe (mm)	
– bei manueller Schiebetür	1.017 x 1.247
– bei elektrischer Schiebetür	954 x 1.261
Heckklappe, Breite x Höhe (mm)	1.438 x 1.276
Wendekreis (m)	11,9 (13,2)

Fahrgast-/Gepäckraum, Fläche (m <sup>2</sup> )	4,3 (5,0)
Fahrgast-/Laderaum, Volume*** (m <sup>3</sup> )	5,8 (6,7)
Fahrzeuglänge mit Anhängervorrichtung (mm)	5.006 (5.406)
Seitliche Schiebetür, Breite x Höhe (mm)	
– bei manueller Schiebetür	1.017 x 1.247
– bei elektrischer Schiebetür	954 x 1.261
Heckklappe, Breite x Höhe (mm)	1.438 x 1.276
Wendekreis (m)	11,9 (13,2)

\* Werte gelten für langen Radstand

\*\* Werte gelten für Comfortline mit kurzem Radstand



\*\*\*Volumenangabe ohne Sitze im Fahrgastraum

Fahrzeughöhe bei Sonderausstattung „Verstärkte Federung und Dämpfung vorn und hinten“, „Federung und Dämpfung in Schlechtwegeausführung“ und „Verstärkte Dämpfung und Stabilisatoren, vorn und hinten“ ca. +20 mm.

Alle Maßangaben sind auf Basis der Serienfahrzeuge ermittelt. Aufgrund von Fertigungstoleranzen/Reifengrößen/Art des Fahrwerks können die tatsächlichen Maße geringfügig von den hier angegebenen Werten abweichen. Die Gradangaben für Böschungswinkel vorn und hinten sowie für den Rampenwinkel beziehen sich jeweils auf den beladenen Zustand des Fahrzeugs unter Beachtung des zulässigen Gesamtgewichts. Die Fahrzeugzeichnungen sind nicht maßstabgerecht.“

## Reifenlabel

### Caravelle 6.1

Sommerreifen	Größe	Rollwiderstand	Nasshaftung	Externes Rollgeräusch	Geräuschemission
	205/65 R 16 C	E – B	C – B	72 – 69 dB	
	215/65 R 16 C	E – B	B – A	72 – 69 dB	
	215/60 R 17 C	B	B	72 dB	
	235/55 R 17	C – B	C – B	72 – 68 dB	
	255/45 R 18	B	B	72 – 71 dB	
Ganzjahresreifen	Größe	Rollwiderstand	Nasshaftung	Externes Rollgeräusch	Geräuschemission
	215/65 R 16 C	E – B	C – B	72 – 70 dB	
	215/60 R 17 C	C	B	72 dB	
	235/55 R 17	E – C	C – B	69 – 68 dB	
Winterreifen	Größe	Rollwiderstand	Nasshaftung	Externes Rollgeräusch	Geräuschemission
	215/65 R 16 C	E	B	72 dB	
	215/60 R 17 C	E	C	71 dB	



Kraftstoffeffizienz – Der richtige Reifen hilft Ihnen, Kraftstoff zu sparen.



Nasshaftung – Ein kürzerer Bremsweg erhöht Ihre Sicherheit.



Externes Rollgeräusch – Ein leiserer Reifen erhöht Ihren Fahrkomfort und entlastet die Umwelt durch geringere Geräusentwicklung.

Die gezielte Bestellung eines bestimmten Reifenfabrikats ist aus logistischen und produktionstechnischen Gründen nicht möglich.

## Bei jedem Caravelle 6.1 mit dabei:

- ▶ **Neuwagen-Garantie:** 2 Jahre Fehlerfreiheit
- ▶ **Garantie gegen Durchrostung:** 12 Jahre\*
- ▶ **Lack-Garantie:** 3 Jahre
- ▶ **Mobilitätsgarantie:** Ein Autoleben lang (automatische Verlängerung bei jedem Service lt. Herstellervorschrift bei einem autorisierten VW Nutzfahrzeuge Service Partner)

\* Karosserieperforation von innen nach außen.

## Niedrige Servicekosten:

### Fahrzeuge im flexiblen\* Service-Intervall

- ▶ **Ölwechsel:** Nach flexibler Service-Intervallanzeige max. nach 40.000 km bzw. nach 2 Jahren
- ▶ **Inspektion:** Nach 40.000 km bzw. nach 2 Jahren, dann alle 40.000 km bzw. nach 1 Jahr

\* Voraussetzung für den flexiblen Service-Intervall ist die Verwendung von LongLife Motoröl.

## Die VW Mobilitätsgarantie.

Mobilitätsgarantie  
**Gratis**  
bei Ihrem neuen Volkswagen.

Die VW Mobilitätsgarantie für Nutzfahrzeuge gilt bereits ab Auslieferung Ihres neuen Fahrzeuges und verlängert sich automatisch von Service zu Service nach Herstellervorschrift bei einem autorisierten Volkswagen Nutzfahrzeuge Service-Partner in Österreich.

- ▶ Hilfe bei Pannen und Unfällen
- ▶ kostenloser Ersatzwagen nach Abschleppung (bis zu 3 Tagen, wenn nicht innerhalb von 3 Stunden reparierbar)
- ▶ Hilfe bei Fahrzeugdiebstahl
- ▶ im Krankheitsfall und als Reiseschutz
- ▶ Ersatz der Blaulichtsteuer
- ▶ gültig in Österreich und ganz Europa

Detailinformationen erhalten Sie bei Ihrem Volkswagen Nutzfahrzeuge Service-Partner oder unter [www.vw-nutzfahrzeuge.at/service](http://www.vw-nutzfahrzeuge.at/service)

## Hilfe rund um die Uhr.

# 01 86 666

Aus dem Ausland wählen Sie bitte die entsprechende Vorwahl für Österreich.

## Die Finanzierung und Versicherung der Porsche Bank.

### Die Caravelle 6.1 im KMU-Paket der Porsche Bank. Finanzierung, Versicherung, Service & Wartung

#### Das KMU-Paket.

Mit dem KMU-Paket bietet die Porsche Bank eine Komplettlösung, die speziell auf Klein- und Mittelbetriebe zugeschnitten ist. Sie brauchen nur noch einzusteigen und loszufahren. Dabei macht es keinen Unterschied, wie groß Ihre Firma ist. Denn schon ab dem ersten Firmenauto fahren Sie komfortabler, sicherer und günstiger. Sie bekommen alles aus einer Hand zu einem attraktiven Paketpreis.

#### Perfekt auf Ihr Unternehmen abgestimmt.

- ▶ Finanzierung
- ▶ vollKASKO PLUS
- ▶ Haftpflicht
- ▶ Insassenunfall-Versicherung
- ▶ Rechtsschutz-Versicherung
- ▶ TopService
- ▶ Tankkarte
- ▶ u.v.m.

Weitere Informationen unter: [www.porschebank.at](http://www.porschebank.at)

# Der Caravelle 6.1

Porsche Austria GmbH & Co OG

Marketing VW Nutzfahrzeuge

Änderungen vorbehalten

Stand: Februar 2021

Internet: [www.vw-nutzfahrzeuge.at](http://www.vw-nutzfahrzeuge.at)

YVW 000 00129467

Verbrauch: 7,5–10,0 l/100 km. CO<sub>2</sub>-Emission: 198–262 g/km.

Ihr Volkswagen Nutzfahrzeuge Partner

Bitte beachten Sie, dass einige Sonderausstattungen bestimmten Kombinationszwängen unterliegen und/oder nicht miteinander kombiniert werden können. Nur Ihr Volkswagen Nutzfahrzeuge Partner kann die notwendigen Kombinationsanforderungen sowie die Richtigkeit und Vollständigkeit der Angaben in dem ihm zur Verfügung stehenden Bestellsystem überprüfen. Die Angaben über Lieferumfang, Aussehen, Leistung, Maße, Gewichte, Kraftstoffverbrauch und Betriebskosten der Fahrzeuge entsprechen den zum Zeitpunkt der Drucklegung vorhandenen Kenntnissen. Änderungen von Modellvarianten, technischen Daten, Ausstattungen sowie des Serienumfanges und der Preise sind ausdrücklich vorbehalten. Bitte erkundigen Sie sich vor Abschluss des Kaufvertrages über den genauen Ausstattungs- bzw. Serienumfang sowie den Preis Ihres Fahrzeuges.